

Консолидированный бюджет  
Логойского района

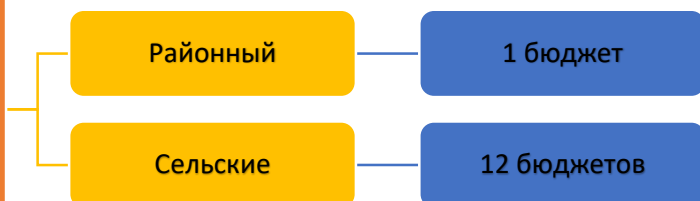
для граждан

на 2026 год

## КОНСОЛИДИРОВАННЫЙ БЮДЖЕТ ЛОГОЙСКОГО РАЙОНА НА 2026 ГОД

Консолидированный бюджет Логойского района сформирован на основании прогнозных параметров социально-экономического развития Республики Беларусь на 2026 год, оценки исполнения бюджета в 2025 году с учетом изменений, вносимых в налоговое законодательство, мероприятий по реализации государственных программ.

Состав консолидированного бюджета Логойского района ( 13 бюджетов)



С учетом указанных подходов доходы консолидированного бюджета Логойского района на 2026 год определены в сумме 125 238,0 тыс. рублей. Собственные доходы прогнозируются в сумме 113 056,9 тыс. рублей, или 90,3 процента в общем объеме доходной части бюджета района, с ростом к исполнению бюджета за 2025 год – 106,4 процента.

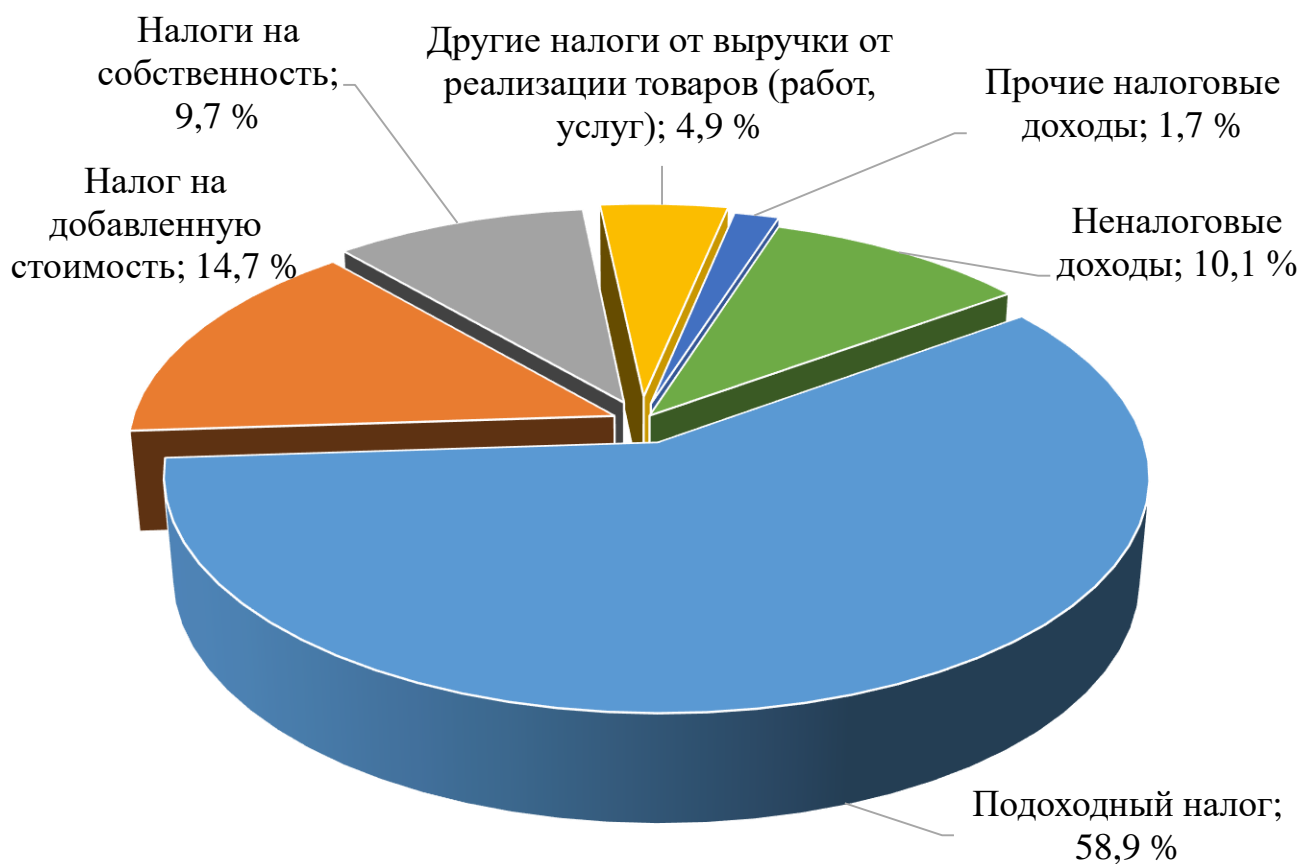
В структуре собственных доходов бюджета района на 2026 год налоговые доходы составляют 89,9 процента (101 692,6 тыс. рублей), неналоговые доходы – 10,1 процента (11 364,3 тыс. рублей).

В 2026 году основными источниками формирования собственных доходов бюджета будут являться подоходный налог с физических лиц – 58,9 процента от собственных доходов (66 654,4 тыс. рублей), налог на добавленную стоимость – 14,7 процента (16 648,6 тыс. рублей), налоги на собственность – 9,7 процента (10 925,8 тыс. рублей), другие налоги от выручки от реализации товаров, работ и услуг – 4,9 процента (5 531,1 тыс. рублей), доходы от сдачи в аренду и реализации государственного имущества – 6,2 процента (7 053,0 тыс. рублей). Эти источники обеспечат 94,4 процента доходов бюджета.

В 2026 году из вышестоящих бюджетов в бюджет района планируются безвозмездные поступления в сумме 12 181,1 тыс. рублей, что составляет 9,7 процента в общем объеме бюджета, в том числе дотации – 11 366,3 тыс. рублей (9,1 процента), субвенции на финансирование расходов по развитию сельского хозяйства и рыбохозяйственной деятельности – 814,8 тыс. рублей (0,6 процента).

## Собственные доходы консолидированного бюджета Логойского района

Наименование	Сумма, тыс. рублей	Удельный вес в объеме собственных доходов, %
<b>Налоговые доходы - всего</b>	<b>101 692,6</b>	<b>89,9</b>
в том числе		
Подходный налог	66 654,4	58,9
Налог на добавленную стоимость	16 648,6	14,7
Налоги на собственность	10 925,8	9,7
Другие налоги от выручки от реализации товаров (работ, услуг)	5 531,1	4,9
Прочие налоговые доходы	1 932,7	1,7
<b>Неналоговые доходы - всего</b>	<b>11 364,3</b>	<b>10,1</b>
<b>ИТОГО ДОХОДОВ</b>	<b>113 056,9</b>	<b>100,0</b>



В результате примененных подходов формирования районного бюджета, бюджетов сельсоветов планируемые к поступлению в консолидированный бюджет района доходы распределились между бюджетами различных уровней следующим образом.

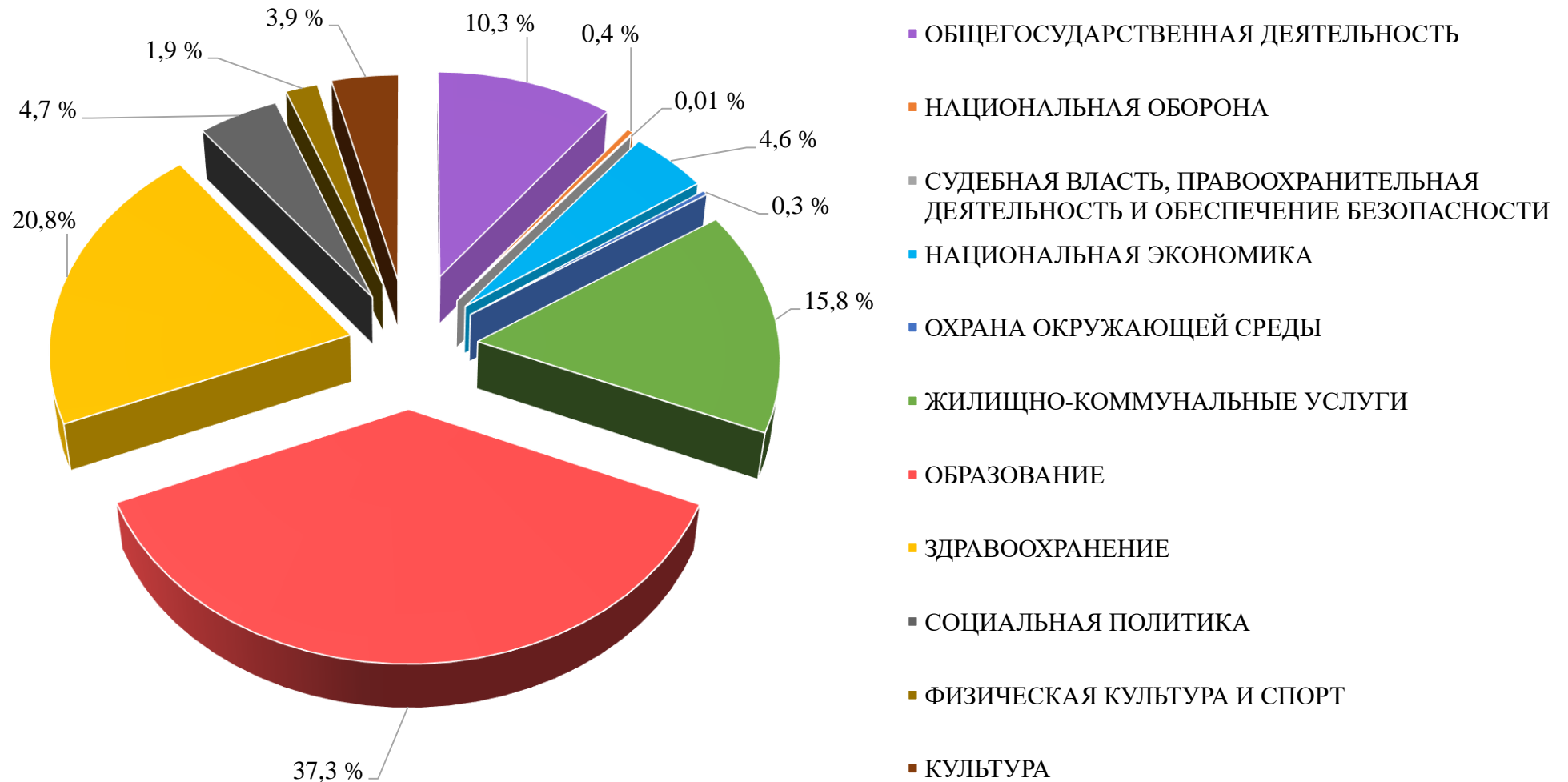
### Доходы бюджета района

тыс. рублей

Наименование бюджета	Всего доходов, остающихся в распоряжении бюджетов первичного и базового уровней	В том числе:				
		Собственные доходы	Безвозмездные поступления			
			Всего	Дотации	Субвенции	Иные межбюджетные трансферты
Беларучский	291,2	1042,6	-751,4			-751,4
Гайненский	395,8	772,7	-376,9			-376,9
Задорьевский	233,3	307,0	-73,7			-73,7
Каменский	204,5	247,3	-42,8			-42,8
Крайский	216,3	293,9	-7,6			-7,6
Логойский	399,1	804,4	-405,3			-405,3
Околовский	226,6	275,6	--49,0			--49,0
Октябрьский	232,0	360,2	-128,2			-128,2
Острошицкий	301,2	1730,2	-1429,0			-1429,0
Плещеницкий	388,8	513,9	-125,1			-125,1
Швабский	274,3	385,6	-111,3			-111,3
Янушковичский	296,3	441,6	-145,3			-145,3
<b>Итого сельские бюджеты</b>	<b>3 459,4</b>	<b>7 175,0</b>	<b>-3 715,6</b>			<b>-3 715,6</b>
Районный	121 778,6	105 881,9	12 181,1	11 366,3	814,8	0
<b>ВСЕГО бюджет района</b>	<b>125 238,0</b>	<b>113 056,9</b>	<b>12 181,1</b>	<b>11 366,0</b>	<b>814,8</b>	<b>0</b>

## Структура расходов бюджета

Объем консолидированного бюджета по расходам на 2026 год определен в сумме 125 238,0 тыс. рублей. Приоритетным направлением при формировании бюджета являлось сохранение социальной направленности расходов, что составляет 85 923,1 тыс. рублей (68,6 процента общего объема расходов бюджета района).



## Расходы бюджета на жилищно-коммунальные услуги (без жилищного строительства)

тыс. рублей

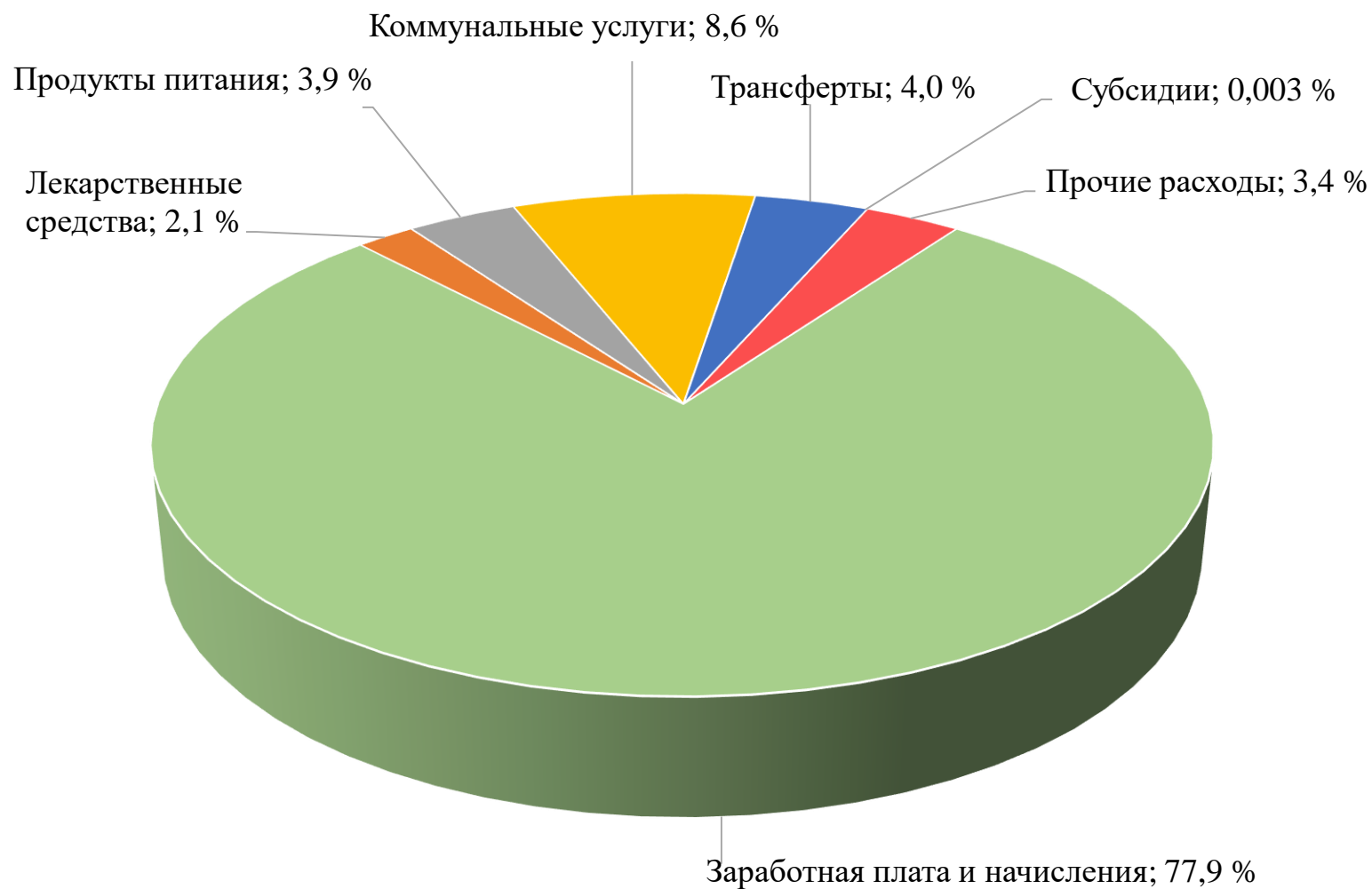
Наименование	Районный бюджет и бюджеты первичного уровня										
	Жилищно-коммунальное хозяйство, всего	в том числе:			Благоустройство, всего	в том числе:				Прочие мероприятия	ВСЕГО РАСХОДОВ НА ЖКУ
		Субсидии на жилищно-коммунальное хозяйство	Текущий ремонт жилфонда	Капремонт жилфонда		Уличное освещение	Текущее содержание и ремонт сооружений благоустройства	Текущее содержание и текущий ремонт улично-дорожной сети	Содержание и благоустройство придомовых территорий		
Организации ЖКХ	6 421,6	6 421,6			450,0	450,0				228,4	7 100,0
Ведомственный жилфонд	91,0	91,0									91,0
Райисполком	2 793,2		293,2	2 500,0	8 552,7	248,3	2 300,6	5 256,9	746,9		11 345,9
КДУП «УКС Логойского района»					230,0		150,0	80,0			230,0
Беларучский с/с					71,8	71,8					71,8
Гайненский с/с					141,6	141,6					141,6
Задорьевский с/с					52,7	52,7					52,7
Каменский с/с					33,4	33,4					33,4
Крайский с/с					50,1	50,1					50,1
Логойский с/с					124,2	124,2					124,2
Околовский с/с					39,2	39,2					39,2
Октябрьский с/с					43,0	43,0					43,0
Острошицкий с/с					71,6	71,6					71,6
Плещеницкий с/с					35,2	35,2					35,2
Швабский с/с					69,6	69,6					69,6
Янушковичский с/с					61,8	61,8					61,8
<b>ВСЕГО</b>	<b>9 305,8</b>	<b>6 512,6</b>	<b>293,2</b>	<b>2 500,0</b>	<b>10 026,9</b>	<b>1 492,5</b>	<b>2 450,6</b>	<b>5 336,9</b>	<b>746,9</b>	<b>228,4</b>	<b>19 561,1</b>

## Структура расходов бюджета района на социальную сферу на 2026 год

тыс. рублей

Наименование расходов	Образование	Здравоохранение	Физкультура	Культура	Социальная политика	Всего	Удельный вес в общей сумме расходов, направленных на учреждения социальной сферы	Исполнено за 2025 год	Рост 2026 к 2025 году, %
Заработная плата и взносы (отчисления) на социальное страхование	38 287,0	19 152,5	1 643,9	3 902,3	3 979,1	66 964,8	77,9	56 978,3	117,5
Лекарственные средства		1 796,5				1 796,5	2,1	1 851,2	97,0
Продукты питания	2 925,0	430,0				3 355,0	3,9	2 725,5	123,1
Коммунальные услуги	4 607,5	1 600,0	562,0	533,5	91,0	7 394,0	8,6	6 668,1	110,9
Трансферты	94,5	1 757,6			1 625,7	3 477,8	4,0	3 110,7	111,8
Субсидии					2,5	2,5	0,003	2,5	
Прочие расходы	851,5	1 349,9	140,7	455,0	135,4	2 932,5	3,4	10 190,6	28,8
<b>ВСЕГО</b>	<b>46 765,5</b>	<b>26 086,5</b>	<b>2 346,6</b>	<b>4 890,8</b>	<b>5 833,7</b>	<b>85 923,1</b>	<b>100,0</b>	<b>81 526,9</b>	<b>105,4</b>

## Удельный вес в общей сумме расходов, направленных на учреждения социальной сферы



## Расходы бюджета района на 2026 год

Вид расходов	Всего, тыс. рублей	Удельный вес в общих расходах бюджета, %	в том числе:			
			Бюджеты сельсоветов, тыс. рублей	Удельный вес в расходах бюджетов сельсоветов, %	Районный бюджет, тыс. рублей	Удельный вес в расходах районного бюджета, %
ГОСОРГАНЫ ОБЩЕГО НАЗНАЧЕНИЯ	8 018,3	6,4	2 426,5	70,1	5 591,8	4,6
ГОСУДАРСТВЕННЫЕ АРХИВЫ	65,5	0,05			65,5	0,05
РЕЗЕРВНЫЕ ФОНДЫ	700,6	0,6	40,0	1,2	660,6	0,5
ДРУГАЯ ОБЩЕГОСУДАРСТВЕННАЯ ДЕЯТЕЛЬНОСТЬ	4 143,0	3,3	13,2	0,4	4 129,8	3,4
МЕЖБЮДЖЕТНЫЕ ТРАНСФЕРТЫ						
НАЦИОНАЛЬНАЯ ОБОРОНА	488,0	0,4			488,0	0,4
СУДЕБНАЯ ВЛАСТЬ, ПРАВООХРАНИТЕЛЬНАЯ ДЕЯТЕЛЬНОСТЬ И ОБЕСПЕЧЕНИЕ БЕЗОПАСНОСТИ	10,0	0,01			10,0	0,01
СЕЛЬСКОЕ ХОЗЯЙСТВО	989,8	0,8			989,8	0,8
ВЕТСТАНЦИЯ	2 134,4	1,7			2 134,4	1,8
ПРОМЫШЛЕННОСТЬ, СТРОИТЕЛЬСТВО И АРХИТЕКТУРА						
ТРАНСПОРТ	1 127,0	0,9			1 127,0	0,9
ТОПЛИВО И ЭНЕРГЕТИКА	1 135,5	0,9			1 135,5	0,9
ДРУГИЕ РАСХОДЫ В ОБЛАСТИ НАЦИОНАЛЬНОЙ ЭКОНОМИКИ	315,0	0,3	185,5	5,4	129,5	0,1
ОХРАНА ОКРУЖАЮЩЕЙ СРЕДЫ	390,0	0,3			390,0	0,3
ЖИЛИЩНОЕ СТРОИТЕЛЬСТВО	236,7	0,2			236,7	0,2
ЖИЛИЩНО-КОММУНАЛЬНОЕ ХОЗЯЙСТВО	9 305,8	7,4			9 305,8	7,6
БЛАГОУСТРОЙСТВО НАСЕЛЕННЫХ ПУНКТОВ	10 026,9	8,0	794,2	23,0	9 232,7	7,6
ДРУГИЕ ВОПРОСЫ В ОБЛАСТИ ЖИЛИЩНО- КОММУНАЛЬНОГО ХОЗЯЙСТВА	228,4	0,2			228,4	0,2
СОЦИАЛЬНАЯ СФЕРА	85 923,1	68,6			85 923,1	70,6
<i>Здравоохранение</i>	26 086,5	20,8			26 086,5	21,4
<i>Физическая культура и спорт</i>	2 346,6	1,9			2 346,6	1,9
<i>Культура</i>	4 890,8	3,9			4 890,8	3,9
<i>Образование</i>	46 765,5	37,3			46 765,5	38,4
<i>Социальная политика</i>	5 833,8	4,7			5 833,8	4,8
<b>ВСЕГО</b>	<b>125 238,0</b>	<b>100,0</b>	<b>3 459,4</b>	<b>100,0</b>	<b>121 778,6</b>	<b>100,0</b>